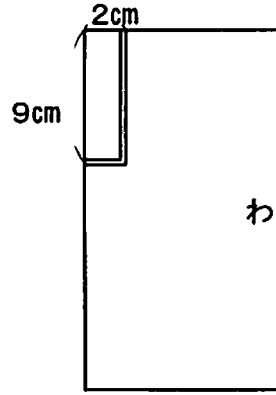
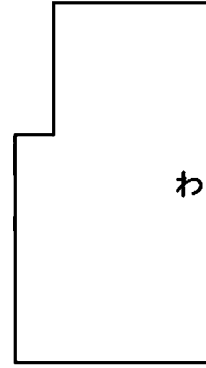


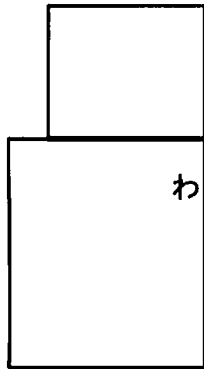
①二枚とも切る



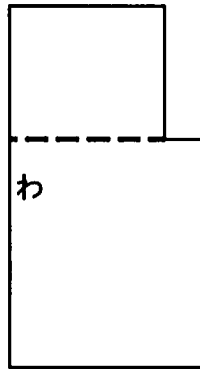
②二枚ともきる



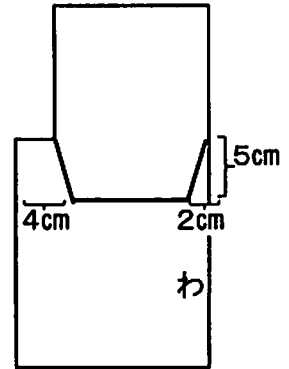
③こんな形にする



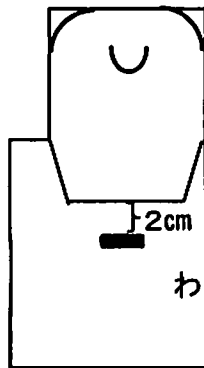
④上の一枚だけ切る



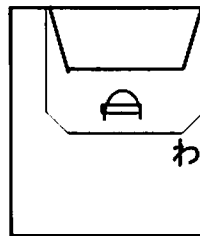
⑤裏返してカッターで筋を入れる



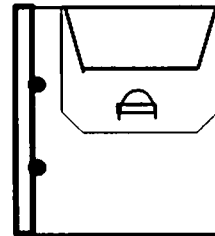
⑥表に戻して図の様に上の一枚だけ切る



⑦図の様にカッターで切り込みする



⑧ふたを折って図の様に入れ込む



⑨左をテープ等で塞ぐパンチで穴をあけると出来上がり