

★シンプルマスク（子ども用/大人用）

【できあがりサイズ】

子ども用：縦 8×横 11.5 cm

大人用：縦 9.5×横 13.5 cm

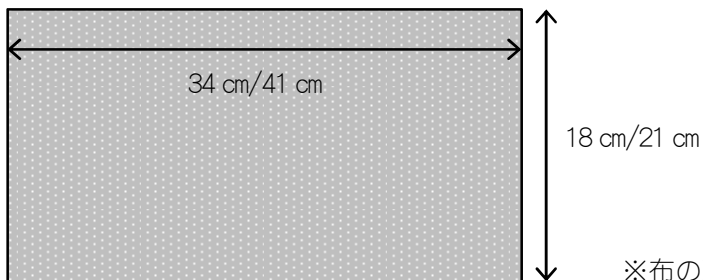
【材料】

ダブルガーゼ：子ども用 18×34 cm/大人用 21×41 cm

マスクゴム：子ども用 25cm×2 本/大人用 30 cm×2 本

【パーツ】

ダブルガーゼ



※布の耳を利用する場合は横幅を 33cm/40 cm にします

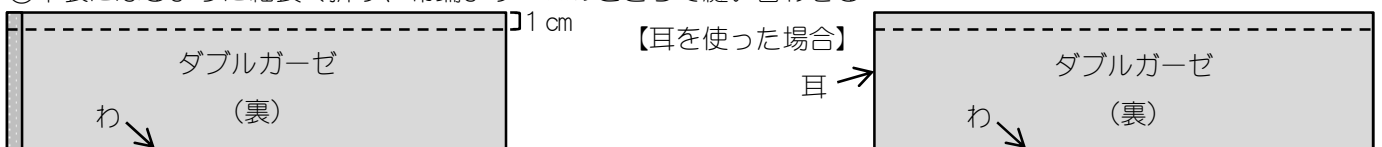
【作り方】

①布端を 1cm 外表に折り、アイロンをあてる

※布の耳を利用する場合はこの手順は不要です。



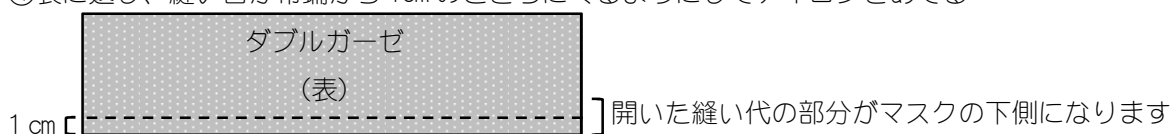
②中表になるように細長く折り、布端より 1 cm のところで縫い合わせる



③縫い代を割ってアイロンをあてる

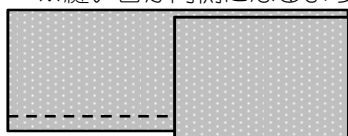


④表に返し、縫い目が布端から 1cm のところになるようにしてアイロンをあてる

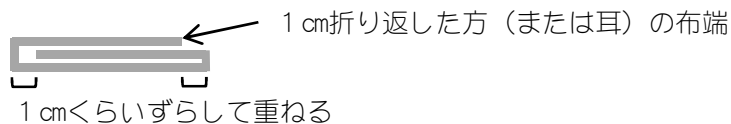



⑤切りっぱなしの方の布端を内側に折る

※縫い目が内側になるように折る

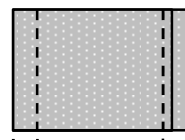


⑥1cm 折り返した方（または耳）の布端を内側に折り、アイロンをあてる



※きっちり3つ折りにするのではなく、両側を1cmほどずらしておく

⑦1.5 cmのところを縫う



1.5 cm 1.5 cm

⑧マスクゴムを通してできあがり

※結び目は布の中に入れる

